

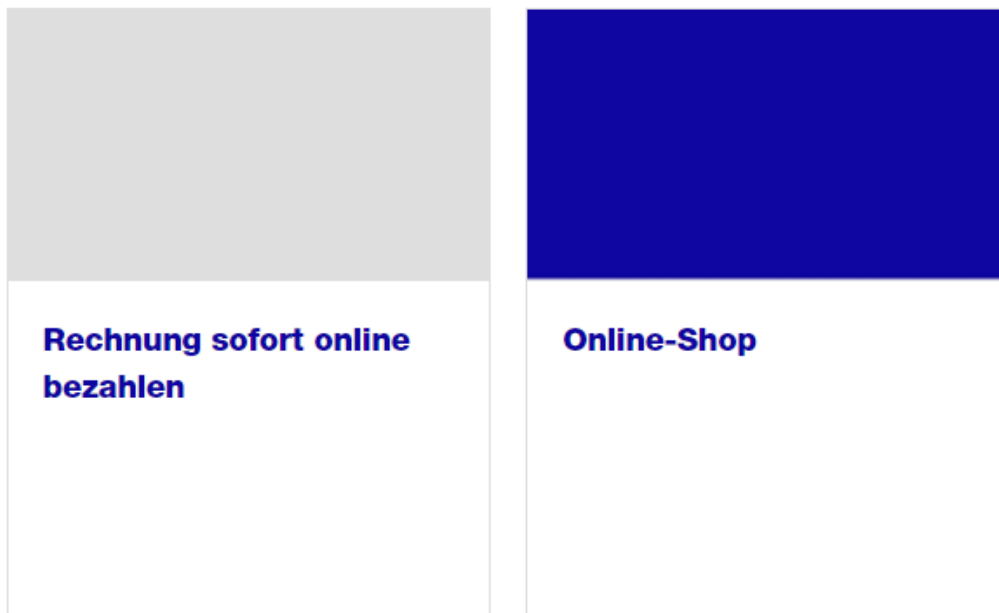


## Dokumentation zum Online-Bezug von Tagesbewilligungen für die Blauen Zonen

Auf [www.stadt-zuerich.ch/parkkarten](http://www.stadt-zuerich.ch/parkkarten) können diverse Tagesbewilligungen online mittels Karte oder TWINT gelöst und sogleich ausgedruckt werden.

In wenigen Schritten erhalten Sie Ihre Tagesbewilligung bequem via E-Mail zugestellt.

1. Geben Sie im Browser die Internetadresse [www.stadt-zuerich.ch/parkkarten](http://www.stadt-zuerich.ch/parkkarten) ein.  
Klicken Sie auf die Kachel «Online-Shop».



2. Wählen Sie den Link «Tagesbewilligung Blaue Zonen» aus.

[Tagesbewilligung Blaue Zonen](#) ↗

[Tagesbewilligung für das Gewerbe](#) ↗

[Anwohnerparkkarte](#) ↗

[Anwohnerparkkarte Firmen \(Bezug nur für bestehende Firmen-Kunden möglich\)](#) ↗

[Tagesbewilligung für Zufahrt in die Sperrzone](#) ↗

[Ersatzfahrzeuge](#) ↗



2/5

### 3. Nutzungsbedingungen akzeptieren

Lesen Sie die Nutzungsbedingungen sorgfältig durch und akzeptieren Sie diese indem Sie unten links das Häkchen setzen. Klicken Sie anschliessend auf «Weiter».



## Tagesbewilligung: Nutzungsbedingungen und rechtliche Hinweise

### Bestellung

Alle Bestellungen sind verbindlich und eine Rückvergütung von einmal ausgestellten und nicht benützten Tagesbewilligungen ist nicht möglich.

Die Bezahlung erfolgt per Kreditkarte oder Postkarte.

### Datenschutz

Persönliche Daten werden nur gespeichert, soweit sie für die Bestellung von Parkkarten und Bewilligungen notwendig sind.

### Voraussetzungen

Sie benötigen zum Anzeigen und Drucken der Bewilligungen einen PDF-Reader (kann bei [Adobe](#) kostenlos heruntergeladen werden).

Ein gut leserlicher Druck ist Voraussetzung, damit die Bewilligung gültig ist.

Für die Kaufabwicklung ist es notwendig, dass Sie die [allgemeinen Geschäftsbedingungen](#) akzeptieren.

Ich akzeptiere \*

Weiter



3/5

#### 4. Tagesbewilligung ausfüllen

Bitte füllen Sie die Felder entsprechend aus und wählen Sie im Kalender den Tag an. Sie können auch für mehrere Tage Tagesbewilligungen lösen (max. 10 Bewilligungen pro Bestellung).

Wichtig: Fehlerhaft ausgestellte Tagesbewilligungen können nicht zurückvergütet oder umgetauscht werden (siehe Auflagen).



#### Tagesbewilligung: Bestellung

Kontrollschild \*

CH  ZH   ⓘ

Innerhalb der nächsten 30 Tage können Sie bis zu 10 Tagesbewilligungen beziehen. Durch Klicken auf das Datum können Sie die Daten wählen und entfernen.

Gültigkeitsdaten \*

Juli 2021							August 2021						
M	D	M	D	F	S	S	M	D	M	D	F	S	S
					<del>1</del>	<del>2</del>							<del>1</del>
<del>3</del>	<del>4</del>	<del>5</del>	<del>6</del>	<del>7</del>	<del>8</del>	<del>9</del>	2	3	4	5	6	7	<del>8</del>
<del>12</del>	<del>13</del>	<del>14</del>	<del>15</del>	<del>16</del>	<del>17</del>	<del>18</del>	9	10	11	12	13	14	15
<del>19</del>	20	21	22	23	24	25	16	17	18	19	20	21	22
<del>26</del>	27	28	29	30	31		23	24	25	26	27	28	29
							30	31					

An Sonn- und gesetzlichen Feiertagen sind keine Tagesbewilligungen zum Parkieren in den «Blauen Zonen» notwendig: 1. und 2. Januar, Karfreitag, Ostermontag, Auffahrt, 1. Mai, Pfingstmontag, 1. August, 25. und 26. Dezember

**Achtung: Im Kreis 1 (PLZ 8001) stehen keine Blaue-Zone-Parkplätze zur Verfügung.**

E-Mail \*

E-Mail Bestätigung \*

**Weiter**



4/5

## 5. Zusammenfassung

Wir bitten Sie, auf dieser Seite Ihre Angaben zu überprüfen. Falls alle Angaben korrekt sind, klicken Sie auf «Bestellen». Andernfalls gehen Sie bitte zurück und nehmen die Korrektur vor.

# Online-Shop Dienstabteilung Verkehr



## Tagesbewilligung: Zusammenfassung

### Gewählte Tagesbewilligungen

Wochentag	Datum	Betrag
Donnerstag	22.07.2021	CHF 15.00

Kontrollschild CH ZH 999999  
Gesamttotal CHF 15.00  
E-Mail testag@testag.ch

### Achtung:

Sind Ihre Angaben (Datum, Kontrollschild, etc.) korrekt?  
Tagesbewilligungen können weder zurückgegeben werden noch können wir Ihnen den Kaufbetrag zurückvergüten (vgl. AGB)!

Sie benötigen zum Anzeigen und Drucken der Bewilligungen einen PDF-Reader (kann bei [Adobe](#) kostenlos heruntergeladen werden). **Wichtig: bitte Popupblocker ausschalten!**

Zurück

Bestellen





5/5








## 6. Zahlung mittels Karte oder TWINT


Wählen Sie die gewünschte Zahlungsmöglichkeit aus.

← Dienstabteilung Verkehr

Zahlungsart auswählen  

CHF 15.00

-  Visa
-  Mastercard
-  American Express
-  PostFinance Card
-  Diners Club
-  Discover
-  TWINT

  
Secure payment by Datatrans

## 7. Quittung und Tageskarte

Nach erfolgreicher Zahlung wird ein Popup-Fenster geöffnet (bitte deaktivieren Sie den Pop-up-Blocker) und Sie können die Tageskarte(n) ausdrucken. Falls sich das Pop-up-Fenster nicht öffnen sollte: Sie erhalten die Tageskarte(n) sowie die Quittung auch via E-Mail zugestellt. Die Parkbewilligung muss gut sichtbar im Fahrzeug auf dem Armaturenbrett aufliegen.